

Mga 5 bagay na pinaka-ninana sa Pag-recycle, Pag-compost at Basura

Kumpletong impormasyon tungkol sa pag-uuri sa: Seattle.gov/utilities/WhereDoesItGo
KAPAG MAY PAGDUDUDA, ALAMIN.




Pag-Recycle

- 1 Papel
- 2 Karton — **tinupi**
- 3 Mga plastik na bote at mga lalagyan
- 4 Mga latang metal
- 5 Mga babasagin na bote at mga garapon

DAPAT WALANG LAMAN, MALINIS AT TUYO



Walang mga Plastik Bag



Pag-Compost

- 1 Mga Tirang pagkain
- 2 Mga kahon ng pizza, mga napkin at mga papel na tuwalya
- 3 Mga nako-compost na bag
- 4 Nako-compost na pangbalot ng pagkain
- 5 Basura sa bakuran at mga halaman




Walang mga Plastik Bag



Basura

- 1 Mga plastik bag, mga balot at mga pangbalot
- 2 Mga bubble na sobre at mga mailers
- 3 Styrofoam at mga na foam tray ng pagkain
- 4 Mga lampin at dumi ng alagang hayop — **nakasupot**
- 5 Mga produktong pangkalinisan at pangsariling kagamitan pang proteksyon



Mga bagay na nangangailangan ng espesyal na pagtatapon

- 1 Muwebles
- 2 Mga Baterya at mga fluorescent na bombilya
- 3 Mga Elektronika
- 4 Mga gamot at mga hiringgilya
- 5 Mantika sa pagluluto at langis pang-motor

LightRecycle.org

MedicineReturn.org

EcycleWashington.org

Hazwastehelp.org

Iskedyul ng tagapamahala o may-ari ng gusali sa Seattle.gov/SpecialItems

Maglagay ng hanggang dalawang isang-galon na pitsel sa tabi ng mga recycle na lalagyan

Para sa mga kahilingan ng serbisyo at mga ulat ng koleksyon tumawag sa (206) 684-3000. Para sa tulong sa pagpapabuti ng recycle at compost, tumawag sa (206) 684-8717.

MF2-TAG-0124

Para matutunan pa bisitahin:
Seattle.gov/utilities/MultiFamilyResidents



Mahalaga ang Pagko-compost ng Inyong Mga Natirang Pagkain

Ito ay mabuti para sa kapaligiran, madali, at ito ang batas!

- Kapag ang basurang pagkain ay napupunta sa tambakan ng basura, ito ay nagsisingaw ng methane — isang greenhouse gas na nakaka-dagdag sa global warming.
- Sa Seattle, kinokolekta namin ang basura ng pagkain para gawing compost — isang lupang mayaman sa sustansya na ginagamit sa mga lokal na parke at hardin. Ang pag-compost ay nakakatulong na mabawasan ang mga negatibong epekto sa kapaligiran ng basura ng pagkain.

SUNDIN ITONG TATLONG MAMADALING HAKBANG

1

Gumamit ng ANUMANG muling magagamit na lalagyan upang kolektahin ang mga tirang pagkain



Nagbigay ang SPU ng lalagyan ng mga tirang pagkain

ANUMANG lalagyan na mayroon kayo sa bahay


2

Ilagay ang mga tirang pagkain sa compost kart sa inyong gusali



3

Hugasan ang inyong lalagyan ng mga natirang pagkain at gamitin itong muli!



Panatilihin hindi Kasama ang Plastik at Dumi ng Alagang Hayop sa Compost!

Kailangan niyo pa ng Karagdagang Tulong?

- Humingi ng lalagyan ng mga tirang pagkain sa inyong tagapamahala, maaari nilang hilingin ang mga ito sa pamamagitan ng pagtawag sa **(206) 684-8717** o pag-email sa **AskEvelyn@seattle.gov**
- Maaaring gawing mas madali ng mga pangcompost na bag ang pagkolekta ng mga tirang pagkain. Tiyaking malinaw na may label ang mga ito ng salitang **COMPOSTABLE**
- Kung ang inyong gusali ay walang compost cart, tanungin ang inyong property manager tungkol dito. Maaari kayong humiling ng tulong sa **bit.ly/requestbins**



Paano Mabawasan ang mga Amoy

- Ilabas ang inyong mga tirang pagkain bawat dalawang araw
- Maglagay ng takip sa lalagyan
- Budburan ng baking soda sa ibabaw ng mga tirang pagkain
- Mag-imbak ng compost container sa refrigerator o freezer